

ナチュラル素材でマイフォトフレーム

2015年9月5日(土)

夏休みが終わり、新学期、パツとしない天気のはじまりでしたね。まだ夏休み気分がぬけきらないうちに、木の工房の参加、ありがとうございました。宿題ではなく、自由気ままに、作ることを楽しんでもらえたとしたら、うれしいです！

夏の思い出の一枚をかざってもらえればいいなあ、という
ことで！！今回はフォトフレームです。小さく切った枝や
まつぼっくりなどを使って、ひたすら、はっていきます。



フリーサイズは自由に
つかってね。



どれをつか
おうかな？
まよっちゃ
うわよね～

今回、「ポンドではる」がメインなので、みなさん、思いのままに、はっていました。
しんけんな顔でとりくむ姿は、アーティストそのものでした！



写真をはっ
たら、さらに
グー！だね。







おみごと!

さく ひん てん 作 品 展

どれも
ステキ!




おつかれさまでした～! なやんだり、まよったりしながらも、ステキな作品ができあがりましたね。できあがった作品の写真を撮るときに笑顔がとてもかわいいんです♡
 集合写真の笑顔もいいですよ♪
 いやされます～! ぜひ思い出をかざってくださいね。お父さん、お母さん、ご協力ありがとうございました。



イベント裏話

久しぶりのナチュラル素材! 枝の産地は、スタッフの家の庭! と東部公民館と東小学校の間の崖です。前回のイベントのおばけ集会の帰りにいただきました。それを、洗い、炎天下に干し、電動糸ノコで小さくきりました。切る作業を全て引き受けてくれたスタッフがこんなステキなものを発見しましたよ!! よーくみてください、枝の断面のまんなか、ちいさい★が! 金太郎あめのように、どこで切っても★ができました。作品の枝に★があるかもしれませよ。



また
きてね～

